

«ПРИНЯТО»
на Педагогическом совете
ГБОУ СОШ с. Подстепки
Протокол № 1 29 августа 2022 г

«УТВЕРЖДАЮ»

Директор ГБОУ СОШ с. Подстепки
_____ И.Н. Тюрников

Приказ № «192 -ОД» от «29» августа 2022 г

«СОГЛАСОВАНО»
С Советом родителей
_____ Е.В. Фяткуллова
Протокол № 9/1 от 29.08.2022г.

«СОГЛАСОВАНО»
Глава администрации сельского поселения
Подстепки м/р Ставропольский
_____ А.Ю. Марьянов

ПАСПОРТ

дорожной безопасности

структурного подразделения «Детский сад «Золотой ключик»»,
реализующего основные общеобразовательные программы дошкольного образования
государственного бюджетного общеобразовательного учреждения Самарской области
средней общеобразовательной школы с. Подстепки муниципального района Ставропольский
Самарской области.

2022г

Самарская область, муниципальный район Ставропольский, сельское поселение Подстепки, село Подстепки, ул.
Юбилейная, д. 9; ул. 40 лет Победы 14 А.. тел. / факс 23 – 11 – 95
zolotoikluchikpodstepki@samara.edu.ru

ПОЯСНИТЕЛЬНАЯ ЗАПИСКА

ПАСПОРТА ДОРОЖНОЙ БЕЗОПАСНОСТИ

Паспорт дорожной безопасности (далее Паспорт) структурного подразделения «Детский сад «Золотой ключик»», реализующего основные общеобразовательные программы дошкольного образования государственного бюджетного общеобразовательного учреждения Самарской области средней общеобразовательной школы с. Подстепки муниципального района Ставропольский Самарской области (далее – СПДС) является информационно-справочным документом, в котором отражаются сведения о соответствии СПДС требованиям дорожной безопасности, и устанавливаются требования, подтверждающие готовность СПДС обеспечивать проведение необходимых мероприятий по защите воспитанников, связанных с дорожно-транспортным происшествием.

Разработка Паспорта осуществляется администрацией СПДС с учетом настоящих требований и предложений органов государственной инспекции безопасности дорожного движения Ставропольского муниципального района. Руководитель СПДС организует процедуру согласования Паспорта с органами государственной инспекции безопасности дорожного движения, затем утверждает его.

Паспорт составляется на текущий период и дополняется или корректируется по мере внесения изменений в документальные сведения, включенные в Паспорт, с указанием причин и даты их внесения (например, завершение реконструкции или капитального ремонта, изменение схемы, и другие). При заполнении Паспорта разрешается вносить дополнительную информацию с учетом особенностей объекта образования.

Актуализация паспорта (переоформление) осуществляется каждые 3 года с момента его утверждения. Уточнение данных осуществляется ежегодно по состоянию на 1 января текущего года. Паспорт регистрируется в установленном делопроизводством порядке, ведется отдельным переходящим делом. Паспорт хранится в сейфе в служебном кабинете руководителя СПДС.

По окончании срока действия Паспорта, его повреждении и невозможности дальнейшего ведения оформляется новый Паспорт, в который из ранее заведённого Паспорта переносится информация, не утратившая значения на момент его переоформления. Ранее заведенный Паспорт хранится 3 года, уничтожается в установленном порядке и проходит процедуру повторного согласования.

Разработчик Паспорта: - руководитель СПДС – Ледеява Валентина Николаевна.

1. Общие сведения

1.1. Наименование ДОУ: государственное бюджетное общеобразовательное учреждение Самарской области средняя общеобразовательная школа села Подстепки муниципального района Ставропольский Самарской области структурное подразделение «Детский сад «Золотой ключик, реализующее основные общеобразовательные программы дошкольного образования, (далее – СПДС).

1.2. Тип: дошкольное образовательное учреждение.

1.3. Юридический адрес СПДС: 445143, Российская Федерация, Самарская область, муниципальный район Ставропольский, сельское поселение Подстепки, село Подстепки, ул.Набережная, д.71-А.

1.4. Фактический адрес: 445143, Российская Федерация, Самарская область, муниципальный район Ставропольский, сельское поселение Подстепки, село Подстепки, ул.Юбилейная, д. 9 (корпус 1)
445143, Российская Федерация, Самарская область, муниципальный район Ставропольский, сельское поселение Подстепки, село Подстепки, ул.40 лет Победы, д. 14-А (корпус 2)

1.5. Директор: Тюрников Игорь Николаевич, 8(8482) 23-11-42

Руководитель СПДС: руководитель Ледеява Валентина Николаевна 8(8482) 23-11-95

1.6. Ответственный от Госавтоинспекции: Роженко Наталья Александровна, тел.89276190011

начальник отделения ГИБДД ОМВД РФ по Ставропольскому району, подполковник полиции А.Н. Ефанов

1.7. Ответственный за мероприятия по профилактике детского травматизма: старший воспитатель СПДС Вечкунина Ирина Владимировна,
старший воспитатель Никитина Юлия Александровна,
воспитатели СПДС

Руководитель или ответственный работник дорожно-эксплуатационной организации, осуществляющей содержание УДС: глава с.п. Подстепки – А.Ю.Марьянов

Руководитель или ответственный работник дорожно-эксплуатационной организации, осуществляющей содержание ТСОДД: глава с.п. Подстепки – А.Ю.Марьянов

1.8. Количество воспитанников: 270 человек.

1.9. Наличие уголка по БДД: имеется во всех группах.

1.10 Наличие автогородка (площадки) по БДД: имеется

1.11 Режим работы ДОУ: рабочие дни – с 07.00 до 19.00
нерабочие дни – суббота, воскресенье, праздники.

1.12 Телефоны оперативных служб:

МЧС: 112

- подразделением пожарной охраны и единая служба спасения -01

- полиция - 02

- скорая медицинская помощь – 03

Дорожно-эксплуатационная организация, осуществляющая содержание УДС:
глава сельского поселения Подстепки – А.Ю.Марьянов

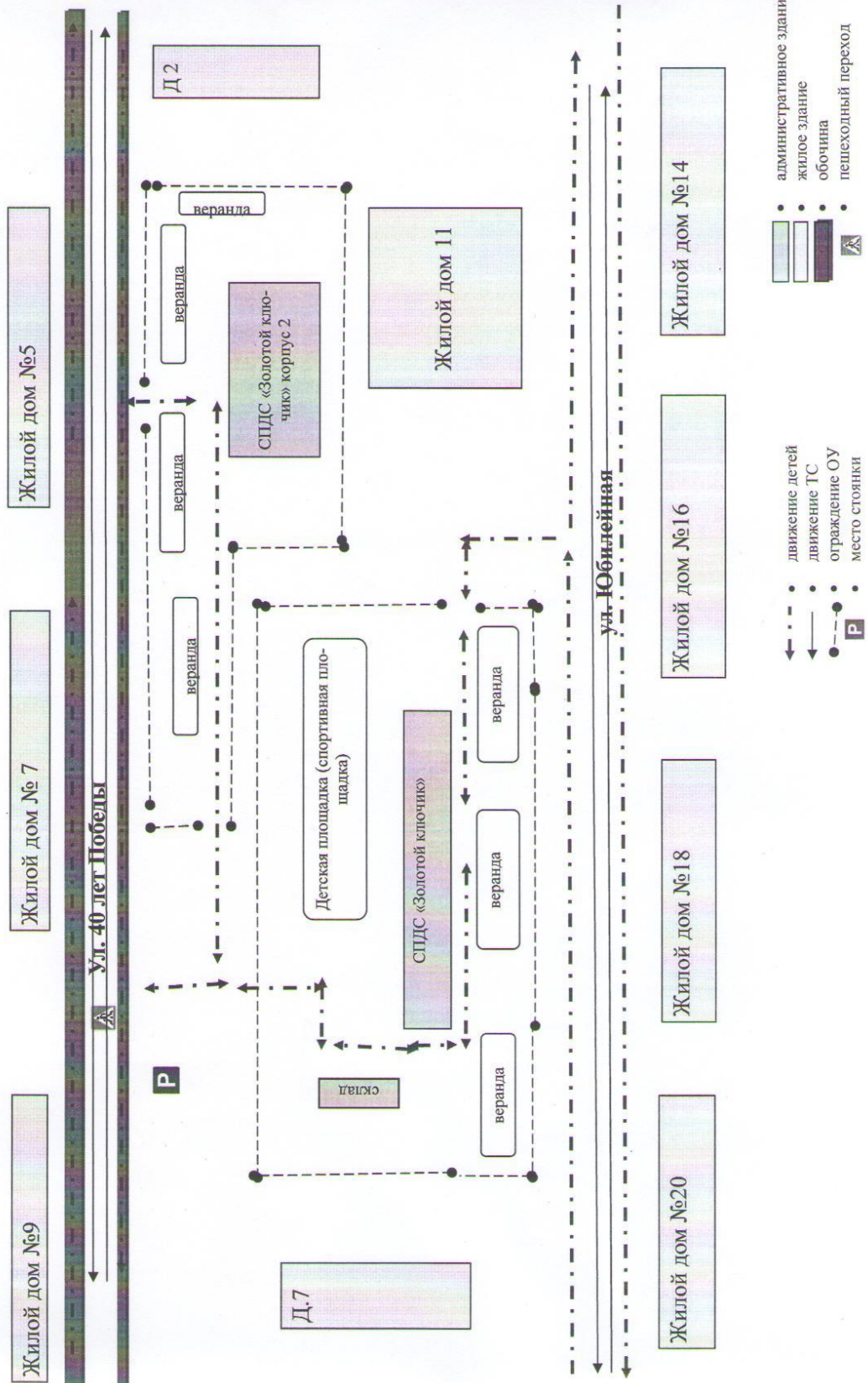
Содержание

I. План схемы ОУ

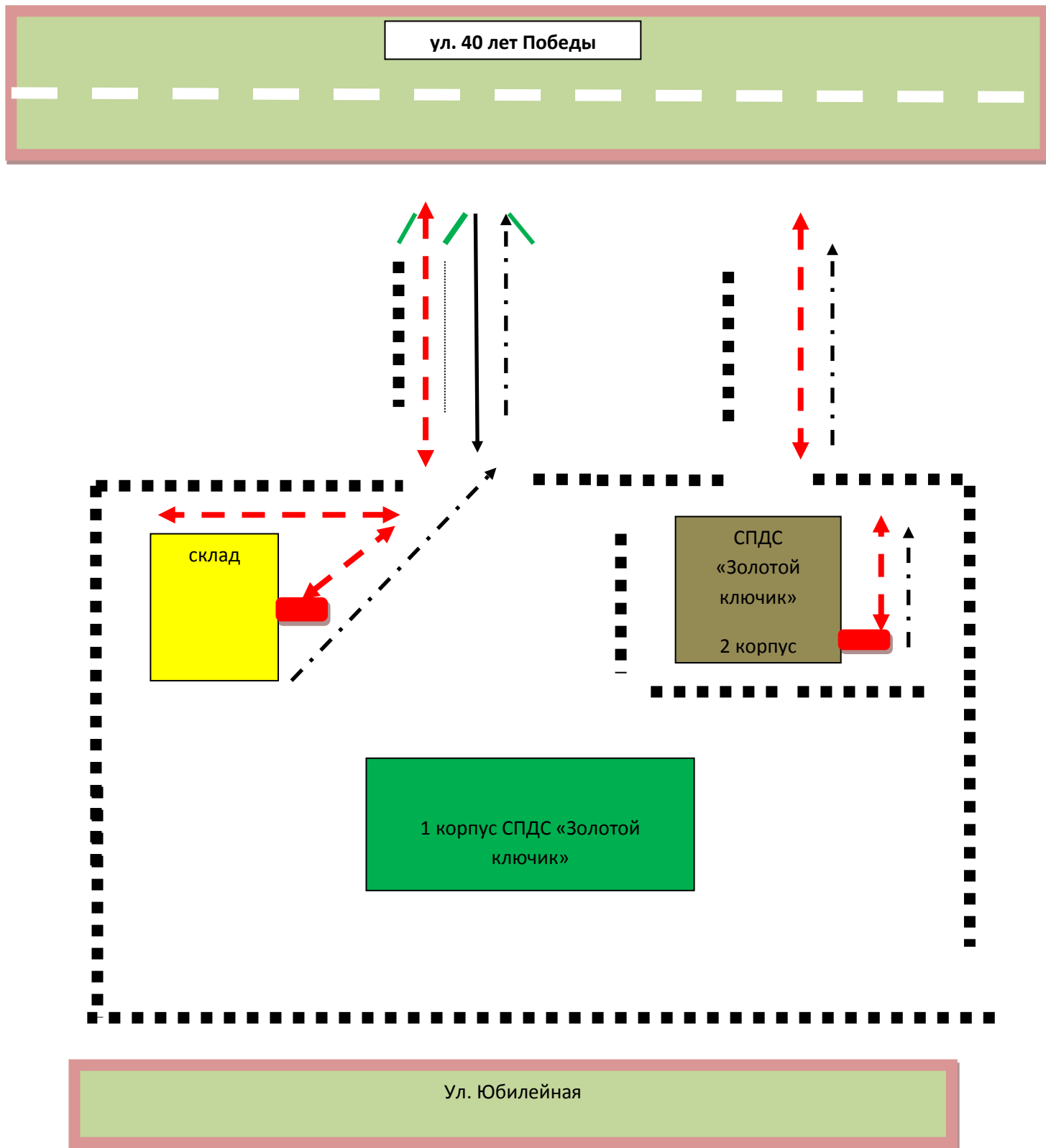
1. План (схема) района расположения ДО, пути движения транспортных средств и людей (родителей, воспитанников)
2. Пути движения транспортных средств к местам разгрузки/погрузки и рекомендуемых безопасных путей передвижения детей по территории образовательного учреждения.

II. План предупредительно-профилактических мероприятий по предупреждению детского дорожного травматизма.





План (схема) объекта с прилегающей территорией и опасными участками.



Пути движения транспортных средств к местам разгрузки/погрузки и рекомендуемые пути передвижения детей по территории сада



Условные обозначения:

-  - въезд транспортных средств
-  - выезд транспортных средств
-  - движение детей (учеников) на территории школы
-  - место разгрузки/погрузки

**План мероприятий
по предупреждению детского дорожно-транспортного
травматизма в СП «Детский сад «Золотой ключик» с. Подстепки
на 2022 – 2023 учебный год**

Годовые задачи:

- Воспитывать у детей осознанное отношение к собственному здоровью и жизни.
- Продолжать обучать детей безопасному поведению в дорожно-транспортной среде.
- Сформировать и развить у детей целостное восприятие окружающей среды.
- Повышать компетентность педагогов и родителей в вопросах детской безопасности.
- Развивать совместную деятельность педагогов дошкольного образовательного учреждения, родителей воспитанников (законных представителей), инспекторов ГИБДД.

№ п/п	Мероприятия	Срок	Ответственный
<i>Административно-хозяйственная работа</i>			
1	Обновить автогородок (разметка, оборудование)	Сентябрь	Завхоз
2	Обновление уголков безопасности в группах	Октябрь	Воспитатели групп
3	Обновление и дополнение настольных, дидактических, сюжетно-ролевых игр по ПДД	В течении года	Воспитатели
<i>Работа с педагогами</i>			
1	Неделя безопасности «Профилактика дорожно-транспортного травматизма»	Сентябрь	Ст. воспитатель Воспитатели
2	Ознакомление педагогов с нормативно-правовыми документами по правилам дорожного движения	Ноябрь	Старший воспитатель
4	Методическая ярмарка «Формы работы по обучению детей правилам дорожного движения»	Декабрь	Старший воспитатель
5	Круглый стол «Использование ИКТ в обучении детей правилам безопасного	Февраль	Старший воспитатель

	поведения на дороге»		
6	Тематический контроль «Анализ предметно-пространственной окружающей среды в группах по обучению ПДД»	Март	Старший воспитатель
7	Просмотр открытых занятий по знакомству детей с ПДД	В течение года	Старший воспитатель
Работа с детьми			
1	Экскурсии и целевые прогулки -Наблюдение за движением пешеходов -Наблюдение за движением транспорта -Наблюдение за работой светофора -Рассматривание видов транспорта -Прогулка к пешеходному переходу -Знакомство с улицей, дорогой -Наблюдение за движением грузового транспорта	Сентябрь Ноябрь Декабрь Ноябрь Январь Март Апрель	Воспитатели групп
2	Беседы: -Что ты знаешь об улице? -Мы пешеходы – места движения пешеходов, их название, назначение -Правила поведения на дороге -Мой путь в детский сад -Катание на велосипеде -Помощники на дороге – знаки, светофор, регулировщик -Будь внимателен на дороге! -Уроки Светофора	Сентябрь Октябрь Ноябрь Декабрь Февраль Март Апрель Май	Воспитатели групп
3	Сюжетно-ролевые игры: «Путешествие по улицам города», «Улица и пешеходы», «Светофор», «Путешествие с Незнайкой», «Поездка на автомобиле», «Автопарковка», «Станция технического обслуживания», «Автомастерская»	В течение года	Воспитатели групп
4	Дидактические игры: «Наша улица», «Светофор», «Поставь дорожный знак», «Теремок», «Угадай, какой знак», «Улица города», «Заяц и перекресток», «Что для чего?»	В течение года	Воспитатели групп

	«Дорожные знаки: запрещающие и разрешающие», «Желтый, красный, зеленый», «Чего не хватает?», «Собери автомобиль», «Отвечай быстро»		
5	Подвижные игры: «Воробышки и автомобиль», «Будь внимательным», «Разноцветные автомобили», «Мы едем, едем, едем ...», «Стоп!», «Разноцветные дорожки», «Чья команда скорее соберется», «Велогонки», «Лошадки», «Горелки», «Найди свой цвет»	В течение года	Воспитатели групп
6	Художественная литература для чтения и заучивания: С. Михалков «Моя улица», «Велосипедист», «Скверная история»; С. Маршак «Милиционер», «Мяч»; В. Головкин «Правила движения»; С. Яковлев «Советы доктора Айболита»; О. Бедерев «Если бы...»; А. Северный «Светофор»; В. Семернин «Запрещается – разрешается»	В течение года	Воспитатели групп
7	Выставки детско-родительских работ: -Выставка рисунков «Безопасная дорога детства» -Выставка поделок и макетов «Мое село»	В течение года	Воспитатели групп
Работа с родителями			
1	Проведение родительских собраний, консультаций, практикумов для родителей по дорожной безопасности		Руководитель Воспитатели групп
2	Консультации: -Правила дорожные всем нам знать положено. -Будьте вежливы – правила поведения в общественном транспорте -Безопасность на дороге в зимний период, осторожно скользкая дорога! -Безопасность детей – ответственность взрослых!	В течение года	Воспитатели групп
3	Информационный стенд:		

	-Безопасное детство. -Автокресло. Пристегните самое дорогое. -Как переходить улицу с детьми. -Дисциплина на улице – залог безопасности пешеходов. -Что нужно знать будущим школьникам о правилах дорожного движения.	В течение года	Воспитатели групп
--	--	-------------------	----------------------

Ожидаемые результаты по организации воспитательно-образовательной работы в СПДС по профилактике детского дорожно-транспортного травматизма.

У детей:

- сформировано осознанное, серьезное отношение к вопросам личной безопасности и безопасности окружающих;
- привиты устойчивые навыки безопасного поведения в любой дорожной ситуации;
- умеют ориентироваться в чрезвычайных ситуациях, искать пути решения выхода из них;
- проявляется дисциплинированность, выдержка, самостоятельность в соблюдении правил поведения на дороге, в общественном транспорте;
- развиты представления о возможных негативных последствиях для других людей своими неосторожными действиями во время дорожного движения.

У педагогов:

- повысится качество воспитательно-образовательного процесса по профилактике детского дорожно-транспортного травматизма, внесет существенное разнообразие в жизнь детей и взрослых.
- повысится профессиональная компетентность педагогов, наличие определённых знаний по правилам дорожного движения, желание внедрять их в практику работы с детьми;
- сформирована в группах соответствующая развивающая образовательная среда по организации и проведению систематической работы по профилактике детского дорожно-транспортного травматизма;
- созданы необходимые условия для организации совместной деятельности с родителями (законными представителями) по охране и безопасности жизни детей — участников дорожного движения;

-скоординирована деятельность по охране и безопасности жизни детей между родителями (законными представителями), сотрудниками дошкольного образовательного учреждения в вопросах пропаганды детского дорожно-транспортного травматизма и изучению правил дорожного движения;

-создание в ДООУ базы авторских разработок, презентаций (из опыта работы педагогов) по организации работы с детьми по профилактике ДДТТ;

-успешно используется передовой опыт педагогов ДООУ в воспитательно-образовательной работе другими образовательными учреждениями района.

У родителей — активных участников воспитательно-образовательного процесса:

-появление интереса у родителей (законных представителей) воспитанников к проблемам дошкольного учреждения в вопросах по решению задач по профилактике ДДТТ;

-со стороны родителей (водителей личного транспорта) снизится процент дорожно-транспортного травматизма с участием детей.